

СОГЛАСОВАНО

УТВЕРЖДАЮ

Министр общего и профессионального
образования Ростовской области

(наименование должности)

А.Е. Фатеев

(Ф.И.О.)

(подпись)

(дата)

26.04.2022

Директор ГБПОУ РО "РКВТ"

(наименование должности)

В.Ю. Маевский

(Ф.И.О.)

(подпись)

(дата)

14.04.2022

ОТЧЕТ

о результатах деятельности государственного учреждения, находящегося в ведении
министерства общего и профессионального образования Ростовской области, и закрепленного
за ним имущества за 2021 год

		КОДЫ
Форма по КФД		
Дата	" 01 " января 20 22 год	01.01.2022
Наименование государственного учреждения	Государственное бюджетное профессиональное образовательное учреждение Ростовской области "Ростовский-на-Дону колледж водного транспорта"	по ОКПО 02519976
Идентификационный номер налогоплательщика (ИНН)		6167015446
Код причины постановки на учет учреждения (КПП)		616701001
Единицы измерения показателей: рубли		по ОКЕИ 383

Наименование органа,
осуществляющего функции
и полномочия учредителя

министерство общего и профессионального образования Ростовской области

Адрес фактического местонахождения
государственного автономного
(бюджетного, казенного) учреждения

344019, г.Ростов-на-Дону, ул. 1-я линия, 54

Раздел I. Общие сведения об учреждении

1.1. Исчерпывающий перечень видов деятельности (с указанием основных видов деятельности и иных видов деятельности, не являющихся основными), которые учреждение вправе осуществлять в соответствии с его учредительными документами

№ п/п	Основные виды деятельности в соответствии с учредительными документами	Виды деятельности, не являющиеся основными в соответствии с учредительными документами
1	2	3
1	Реализация в пределах установленного государственного задания основных профессиональных программ: образовательные программы среднего профессионального образования- программы подготовки квалифицированных рабочих, служащих, программы подготовки специалистов среднего звена.	Реализация мер социальной поддержки отдельных категорий обучающихся в соответствии с действующим законодательством.
2	Реализация сверх установленного государственного задания основных профессиональных образовательных программ: - образовательные программы среднего профессионального образования - программы подготовки квалифицированных рабочих, служащих, программы подготовки специалистов среднего звена (в соответствии с имеющейся лицензией).	Организация питания обучающихся в специально отведенном помещении в соответствии с действующим законодательством.
3	Реализация основных программ профессионального обучения - программы профессиональной подготовки по профессиям рабочих, должностям служащих, программы переподготовки рабочих, служащих, программы повышения квалификации рабочих, служащих (в соответствии с имеющейся лицензией)	Организация и проведение научных и практических конференций, семинаров, круглых столов, выставок, олимпиад, конкурсов, культурно-массовых мероприятий, в том числе с участием иностранных юридических и физических лиц.
4	Реализация дополнительного профессионального образования: дополнительных профессиональных программ - программ повышения квалификации и программ профессиональной переподготовки (в соответствии с имеющейся лицензией)	Оказание услуг по организации досуга, физическому и эстетическому развитию личности.
5		Оказание учебно-методических, информационных, консультационных (консалтинговых) и маркетинговых услуг в сфере образования.
6		Выполнение копировальных и множительных работ.
7		Изготовление учебно-методической, бланочной продукции, содержащей образовательные программы, информационные материалы, Реализация издательско - полиграфической продукции собственного производства.
8		Предоставление услуг буфета (столовой), реализация продукции общественного питания, изготовленной или приобретенной за счет средств от приносящей доход деятельности.
9		Оказание первичной медико-санитарной помощи обучающимся в порядке, установленном законодательством в сфере охраны здоровья
10		Реализация дополнительных общеобразовательных программ (в соответствии с имеющейся лицензией): дополнительных общеразвивающих программ и дополнительных предпрофессиональных программ.
11		Реализация собственной продукции, работ и услуг: производство сварочных металлоизделий, выполнение слесарных работ.
		Разработка программного обеспечения вычислительной техники, осуществление ремонта технических средств обучения и средств вычислительной техники.
12		Проведение семинаров, конференций, конкурсов, распространение методических, учебных изданий.

1.2. Перечень услуг (работ), которые оказываются потребителям за плату в случаях, предусмотренных нормативными правовыми (правовыми) актами с указанием потребителей указанных услуг (работ)

№ п/п	Услуги (работы), которые оказываются потребителям за плату в случаях, предусмотренных нормативными правовыми (правовыми) актами	Категория потребителей услуг (работ)

1	2	3
1	Реализация основных программ профессионального обучения- программы профессиональной подготовки по профессиям рабочих, должностям служащих, программы переподготовки рабочих, служащих, программы повышения квалификации рабочих, служащих (в соответствии с имеющейся лицензией)	юридические лица, физические лица
2	Реализация дополнительных профессиональных программ- программы повышения квалификации, программы профессиональной переподготовки	юридические лица, физические лица
3	Реализация других дополнительных программ: общеобразовательные	физические лица
4	Реализация программ среднего профессионального образования сверхустановленного государственного задания	физические лица

1.3. Перечень документов (с указанием номеров, даты выдачи и срока действия), на основании которых учреждение осуществляет деятельность (свидетельство о государственной регистрации учреждения, лицензии и другие разрешительные документы)

№	Наименование разрешительного документа	Дата выдачи	Номер	Срок действия
1	2	3	4	5
1	Свидетельство о государственной аккредитации	23.04.2015г	2537	11.11.2020г
2	Устав	06.02.2015г	б/н	
3	Дополнения и изменения в устав	05.10.2018	б/н	
4	Лицензия на осуществление образовательной	12.05.2015г	4785	бессрочно

"1.4. Средняя заработная плата сотрудников учреждения за 2021_год

№ п/п	Наименование показателя	Фонд заработной платы, начисленный за период с начала года за счет всех источников расходов учреждения (без начислений), рублей	Средняя численность работников за отчетный период за счет всех источников расходов учреждения (чел.)	Среднемесячная заработная плата работников за отчетный период за счет всех источников расходов учреждения, рублей
1	2	3	4	5
	Всего	30572970,24	84,4	30186,58
<i>в том числе:</i>				
1.	Руководитель организации	1126478,95	1	93873,25
2.	Заместители руководителя, руководители структурных подразделений и их заместители	6997366,81	15,5	37620,25
3.	Педагогические работники	15276212,48	42,4	30024,00
	<i>из них:</i>			
3.1.	учителя			
3.2.	воспитатели общеобразовательных учреждений			
3.3.	преподаватели	11366008,71	30	31572,25
3.4.	мастера производственного обучения	931008,62	2	38792,03
3.5.	профессорско-преподавательский состав			
5.	Медицинский персонал			
	<i>из них:</i>			
5.1.	врачи			
5.2.	средний медицинский персонал			
5.3.	младший медицинский персонал			
6.	Работники культуры			
7.	Прочий персонал	7172912	25,5	23440,89

1.5. Количество штатных единиц учреждения (указываются данные о количестве и квалификации работников)

№ п/п	Структура согласно штатному расписанию	Квалификация	штатная численность на начало года	штатная численность на конец года	причины изменения
1	2	3	4	5	6
1	Всего		144,03	144,62	
<i>в том числе:</i>					
1.	Руководящие работники (руководитель, заместители руководителя, главный бухгалтер и руководители структурных подразделений)		18	23	Увеличение за счет ставок: Заведующий методическим кабинетом - 1 ст, заведующий лабораторией - 3 ст, заместитель директора по комплексной безопасности и административно-хозяйственной работе - 1 ст.

	<i>из них:</i>				
1.1.	руководитель		1	1	
2.	Педагогические работники		73,53	73,62	Увеличение ставок согласно педагогической нагрузке и тарификации
	<i>из них:</i>				
2.1.	учителя				
2.2.	воспитатели общеобразовательных учреждений				
2.3.	преподаватели	высшая 13, первая 10	51,53	52,12	
2.4.	мастера производственного обучения	первая 1	2	2	
3.	Медицинский персонал				
	<i>из них:</i>				
3.1.	врачи				
3.2.	средний медицинский персонал				
3.3.	младший медицинский персонал				
4.	Прочий персонал		52,5	48	Уменьшение за счет сокращения ставок : специалист по учебно-методической работе - 4 ст, сестра-хозяйка - 0,5 ст.

2.1. Изменение (увеличение, уменьшение) балансовой (остаточной) стоимости нефинансовых активов относительно предыдущего отчетного года (в процентах)

ГБПОУ РО "РКВТ"							
№ п/п	Нефинансовые активы на начало года (01.01.2021)		Нефинансовые активы на конец года (01.01.2022)		Отклонение		Отклонение в %
	наименование	сумма	наименование	сумма	+	-	
1	2	3	4	5	6	7	8
1	1. ДВИЖЕНИЕ ОСНОВНЫХ СРЕДСТВ		1. ДВИЖЕНИЕ ОСНОВНЫХ СРЕДСТВ				
2	<i>1.1. Основные средства</i>	54 310 387,76	<i>1.1. Основные средства</i>	58 031 746,96	3 721 359,20	0,00	6,9
3	Жилые помещения	0,00	Жилые помещения	0,00	0,00	0,00	0,0
4	Нежилые помещения (здания и сооружения)	20 774 771,35	Нежилые помещения (здания и сооружения)	20 774 771,35	0,00	0,00	0,0
5	Инвестиционная недвижимость	0,00	Инвестиционная недвижимость	0,00	0,00	0,00	0,0
6	Машины и оборудование	24 634 490,37	Машины и оборудование	27 289 203,82	2 654 713,45	0,00	10,8
7	Транспортные средства	1 137 834,98	Транспортные средства	1 137 834,98	0,00	0,00	0,0
8	Инвентарь производственный и хозяйственный	6 191 637,03	Инвентарь производственный и хозяйственный	6 164 130,55	0,00	-27 506,48	-0,4
9	Биологические ресурсы	0,00	Биологические ресурсы	0,00	0,00	0,00	0,0
10	Прочие основные средства	1 571 654,03	Прочие основные средства	2 665 806,26	1 094 152,23	0,00	69,6
11	<i>1.2. Амортизация основных средств</i>	47 500 667,37	<i>1.2. Амортизация основных средств</i>	51 840 744,08	4 340 076,71	0,00	9,1

12	Амортизация жилых помещений	0,00	Амортизация жилых помещений	0,00	0,00	0,00	0,00
13	Амортизация нежилых помещений (зданий и сооружений)	20 514 766,57	Амортизация нежилых помещений (зданий и сооружений)	20 560 541,49	45 774,92	0,00	0,2
14	Амортизация инвестиционной недвижимости	0,00	Амортизация инвестиционной недвижимости	0,00	0,00	0,00	0,0
15	Амортизация машин и оборудования	18 084 774,76	Амортизация машин и оборудования	21 312 430,80	3 227 656,04	0,00	17,8
16	Амортизация транспортных средств	1 137 834,98	Амортизация транспортных средств	1 137 834,98	0,00	0,00	0,0
17	Амортизация инвентаря производственного и хозяйственного	6 191 637,03	Амортизация инвентаря производственного и хозяйственного	6 164 130,55	0,00	-27 506,48	-0,4
18	Амортизация биологических ресурсов	0,00	Амортизация биологических ресурсов	0,00	0,00	0,00	0,0
19	Амортизация прочих основных средств	1 571 654,03	Амортизация прочих основных средств	2 665 806,26	1 094 152,23	0,00	69,6
20	1.3. Остаточная стоимость основных средств	6 809 720,39	1.3. Остаточная стоимость основных средств	6 191 002,88	0,00	-618 717,51	-9,1
21	Остаточная стоимость жилых помещений	0,00	Остаточная стоимость жилых помещений	0,00	0,00	0,00	0,0
22	Остаточная стоимость нежилых помещений (зданий и сооружений)	260 004,78	Остаточная стоимость нежилых помещений	214 229,86	0,00	-45 774,92	-17,6

23	Остаточная инвестиционной недвижимости	0,00	Остаточная стоимость сооружений	0,00	0,00	0,00	0,0
24	Остаточная стоимость машин и оборудования	6 549 715,61	Остаточная стоимость машин и оборудования	5 976 773,02	0,00	-572 942,59	-8,7
25	Остаточная стоимость транспортных средств	0,00	Остаточная стоимость транспортных средств	0,00	0,00	0,00	0,0
26	Остаточная стоимость инвентаря производственного и хозяйственного	0,00	Остаточная стоимость производственного и хозяйственного инвентаря	0,00	0,00	0,00	0,0
27	Остаточная стоимость биологических ресурсов	0,00	Остаточная стоимость библиотечного фонда	0,00	0,00	0,00	0,0
28	Остаточная стоимость прочих основных средств	0,00	Остаточная стоимость прочих основных средств	0,00	0,00	0,00	0,0
29	<i>1.4. Вложения в основные средства</i>	0,00	<i>1.4. Вложения в основные средства</i>	0,00	0,00	0,00	0,0
30	<i>1.5. Основные средства в пути</i>	0,00	<i>1.5. Основные средства в пути</i>	0,00	0,00	0,00	0,0
31	2. ДВИЖЕНИЕ НЕМАТЕРИАЛЬНЫХ АКТИВОВ		2. ДВИЖЕНИЕ НЕМАТЕРИАЛЬНЫХ АКТИВОВ		0,00	0,00	0,0
32	<i>2.1. Нематериальные активы</i>	0,00	<i>2.1. Нематериальные активы</i>	0,00	0,00	0,00	0,0
33	<i>2.2 Амортизация нематериальных активов</i>	0,00	<i>2.2 Амортизация нематериальных активов</i>	0,00	0,00	0,00	0,0

34	2.3 Остаточная стоимость нематериальных активов	0,00	2.3 Остаточная стоимость нематериальных активов	0,00	0,00	0,00	0,0
35	2.4.Вложения в нематериальные активы	0,00	2.4.Вложения в нематериальные активы	0,00	0,00	0,00	0,0
36	3. ДВИЖЕНИЕ НЕПРОИЗВЕДЕННЫХ АКТИВОВ	59 350 976,97	3. ДВИЖЕНИЕ НЕПРОИЗВЕДЕННЫХ АКТИВОВ	59 350 976,97	0,00	0,00	0,0
37	3.1. Непризведенные активы	59 350 976,97	3.1. Непризведенные активы	59 350 976,97	0,00	0,00	0,0
38	Земля	59 350 976,97	Земля	59 350 976,97	0,00	0,00	0,0
39	Ресурсы недр		Ресурсы недр		0,00	0,00	0,0
40	Прочие непризведенные активы		Прочие непризведенные активы		0,00	0,00	0,0
41	3.2. Вложения в непризведенные активы	0,00	3.2. Вложения в непризведенные активы	0,00	0,00	0,00	0,0
42	4. ДВИЖЕНИЕ МАТЕРИАЛЬНЫХ ЗАПАСОВ		4. ДВИЖЕНИЕ МАТЕРИАЛЬНЫХ ЗАПАСОВ		0,00	0,00	0,0
43	4.1. Материальные запасы	1 719 196,82	4.1. Материальные запасы	1 577 683,40	0,00	-141 513,42	-8,2
44	5. ПРАВА ПОЛЬЗОВАНИЯ АКТИВАМИ		5. ПРАВА ПОЛЬЗОВАНИЯ АКТИВАМИ		0,00	0,00	0,0
45	5.1. Права пользования нефинансовыми активами	0,00	5.1. Права пользования нефинансовыми активами	0,00	0,00	0,00	0,0

46	Права пользования жилыми помещениями	0,00	Права пользования жилыми помещениями	0,00	0,00	0,00	0,00	0,0
47	Права пользования нежилыми помещениями (зданиями и сооружениями)	0,00	Права пользования нежилыми помещениями (зданиями и сооружениями)	0,00	0,00	0,00	0,00	0,0
48	Права пользования машинами и оборудованием	0,00	Права пользования машинами и оборудованием	0,00	0,00	0,00	0,00	0,0
49	Права пользования транспортными средствами	0,00	Права пользования транспортными средствами	0,00	0,00	0,00	0,00	0,0
50	Права пользования инвентарем производственным и хозяйственным	0,00	Права пользования инвентарем производственным и хозяйственным	0,00	0,00	0,00	0,00	0,0
51	Права пользования биологическими ресурсами	0,00	Права пользования биологическими ресурсами	0,00	0,00	0,00	0,00	0,0
52	Права пользования прочими основными средствами	0,00	Права пользования прочими основными средствами	0,00	0,00	0,00	0,00	0,0
53	Права пользования непроизведенными активами	0,00	Права пользования непроизведенными активами	0,00	0,00	0,00	0,00	0,0
54	5.2. Амортизация прав пользования нефинансовыми активами	0,00	5.2. Амортизация прав пользования нефинансовыми активами	0,00	0,00	0,00	0,00	0,0
55	Амортизация прав пользования жилыми помещениями	0,00	Амортизация прав пользования жилыми помещениями	0,00	0,00	0,00	0,00	0,0

56	Амортизация прав пользования нежилыми помещениями (зданиями и сооружениями)	0,00	Амортизация прав пользования нежилыми помещениями (зданиями и сооружениями)	0,00	0,00	0,00	0,00	0,0
57	Амортизация прав пользования машинами и оборудованием	0,00	Амортизация прав пользования машинами и оборудованием	0,00	0,00	0,00	0,00	0,0
58	Амортизация прав пользования транспортными средствами	0,00	Амортизация прав пользования транспортными средствами	0,00	0,00	0,00	0,00	0,0
59	Амортизация прав пользования инвентарем производственным и хозяйственным	0,00	Амортизация прав пользования инвентарем производственным и хозяйственным	0,00	0,00	0,00	0,00	0,0
60	Амортизация прав пользования биологическими ресурсами	0,00	Амортизация прав пользования биологическими ресурсами	0,00	0,00	0,00	0,00	0,0
61	Амортизация прав пользования прочими основными средствами	0,00	Амортизация прав пользования прочими основными средствами	0,00	0,00	0,00	0,00	0,0
62	Амортизация прав пользования непроизведенными активами	0,00	Амортизация прав пользования непроизведенными активами	0,00	0,00	0,00	0,00	0,0

63	<i>5.3. Остаточная стоимость прав пользования нефинансовыми активами</i>	0,00	<i>5.3. Остаточная стоимость прав пользования нефинансовыми активами</i>	0,00	0,00	0,00	0,00	0,0
64	Остаточная стоимость прав пользования жилыми помещениями	0,00	Остаточная стоимость прав пользования жилыми помещениями	0,00	0,00	0,00	0,00	0,0
65	Остаточная стоимость прав пользования нежилыми помещениями (зданиями и сооружениями)	0,00	Остаточная стоимость прав пользования нежилыми помещениями (зданиями и сооружениями)	0,00	0,00	0,00	0,00	0,0
66	Остаточная стоимость прав пользования машинами и оборудованием	0,00	Остаточная стоимость прав пользования машинами и оборудованием	0,00	0,00	0,00	0,00	0,0
67	Остаточная стоимость прав пользования транспортными средствами	0,00	Остаточная стоимость прав пользования транспортными средствами	0,00	0,00	0,00	0,00	0,0
68	Остаточная стоимость прав пользования инвентарем производственным и хозяйственным	0,00	Остаточная стоимость прав пользования инвентарем производственным и хозяйственным	0,00	0,00	0,00	0,00	0,0

1	2	3	4	5	6	7	8	9	10	11
1	20621000 Расчеты по авансам по услугам связи	928,08	1744,18	87,93						
3	20623000 Расчеты по авансам по коммунальным услугам	2881,71	28385,69	885,03						
4	20521000 Расчеты по доходам от операционной аренды	84613,60	50617,74	-40,18						
5	20552000 Расчеты по поступлениям текущего характера бюджетным и автономным учреждениям от сектора государственного управления	14093141,17	27843800,00	97,57						
6	20562000 Расчеты по поступлениям капитального характера учреждениям от сектора государственного управления	0,00	9424100,00	100,00						
7	20531000 Расчеты с плательщиками доходов от оказания платных работ, услуг	79111099,05	134322086,52	69,79						

	Bcero:	93292663,61	171670734,13							
--	--------	-------------	--------------	--	--	--	--	--	--	--

2.4. Изменение (увеличение, уменьшение) кредиторской задолженности учреждения в разрезе поступлений (выплат), предусмотренных Планом финансово – хозяйственной деятельности государственного учреждения относительно предыдущего отчетного года (в процентах) с указанием причин образования просроченной кредиторской задолженности

№ п/п	Наименование группы, вида	Кредиторская задолженность					Отклонение			Причины образования просроч
		на начало года	на конец года	%	просроченная задолженность		+	-	%	
					сумма	%				
1	2	3	4	5	6	7	8	9	10	11
1	20531000 Расчеты с плательщиками доходов от оказания платных работ, услуг	31614,51	26940,63	-14,78						
2	30226000 Расчеты по прочим работам, услугам	0,00	11358,38	100,00						
3	30223000 Расчеты по коммунальным услугам	29132,82	2011,45	-93,10						
4	40160000 Резервы предстоящих расходов		2352487,13	100,00						
5	40140000 Доход будущих периодов	88862754,77	167639917,74	88,65						
	Всего:	88862754,77	170032715,33							

2.5. Суммы доходов, полученных учреждением от оказания платных услуг (выполнения работ) по видам услуг (работ) и от приносящей доход деятельности

№ п/п	Наименование вида платных услуг (выполнения работ) и приносящей доход деятельности	сумма (рублей)
1	Платные образовательные услуги (работы)	14502517,48
2	Штрафы, пени, неустойки, возмещения ущерба	13319,52
4	Доходы от собственности	37669,18

5	Прочие доходы	-10321,36
	Всего:	14543184,82

2.6. Цены (тарифы) на платные услуги (работы), оказываемые потребителям (в динамике в течение отчетного периода)

№ п/п	Виды работ (услуг)	Стоимость по состоянию на 1 апреля отчетного года, рублей	Стоимость по состоянию на 1 июля отчетного года, рублей	Стоимость по состоянию на 1 октября отчетного года, рублей	Стоимость по состоянию на 1 января года, следующего за отчетным,
1	2	3	4	5	6
1	Моторист, рулевой	14500	14500	14500	14500
2	Управление судами с правом эксплуатации силовых судовых установок	24200	24200	24200	24200
3	Матрос	12500	12500	12500	12500
4	Вахтенный матрос	26500	26500	26500	26500
5	Охрана труда для руководителей и специалистов водного транспорта	2300	2300	2300	2300
6	Судовождение на ММС (р-он плавания ВВП и ВМВ ТМ РФ)+водитель гидроцикла	9300	9300	9300	9300
7	Судовождение на маломерных судах (район плавания ВВП и МП)	7900	7900	7900	7900
8	Судовождение на ММС (район плавания ВВП)	6750	6750	6750	6750
9	Шкипер	9955	9955	9955	9955

10	Рулевой	14500	14500	14500	14500
11	Судовождение на маломерных судах р-ны плавания ВВП и ВМВ и ТМ РФ (при наличии прав по району плавания ВВП)	5600	5600	5600	5600
12	Очное отделение (Судовождение)	62823	62823	65100	65100
13	Очное отделение (Организация перевозок и управление на транспорте(водный транспорт)	62823	62823	65100	65100
14	Очное отделение (Эксплуатация судовых энергетических установок")	62823	62823	65100	65100
15	Заочное отделение (Судовождение)	25000	25000	25900	25900
16	Дополнительные образовательные программы	2000	2000	2000	2000

2.7. Общее количество потребителей, воспользовавшихся услугами (работами) учреждения (в том числе платными для потребителей) по видам услуг (работ)

№ п/п	Виды работ (услуг)	Платные/ бесплатные работы (услуги)	Количество потребителей, человек
1	2	3	4
1	Дополнительное профессиональное образование	платные услуги	738
2	Дополнительное образование детей и взрослых	платные услуги	189
12	Услуги среднего профессионального образования по подготовке специалистов среднего звена (очная форма обучения)	платные услуги	164
15	Услуги среднего профессионального образования по подготовке специалистов среднего звена (заочная форма обучения)	платные услуги	81
18	Услуги среднего профессионального образования по подготовке специалистов среднего звена (очная форма обучения)	бесплатные услуги	575
19	Услуги среднего профессионального образования по программам подготовки квалифицированных рабочих (служащих) (очная форма обучения)	бесплатные услуги	124
20	Услуги среднего профессионального образования по подготовке специалистов среднего звена (заочная форма обучения)	бесплатные услуги	23

2.8. Количество жалоб потребителей и принятые по результатам их рассмотрения меры

№ п/п	Виды работ (услуг)	Количество жалоб	Принятые меры
1	2	3	4
...			

2.9. Суммы кассовых и плановых поступлений (с учетом возвратов) в разрезе поступлений, предусмотренных планом финансово – хозяйственной деятельности государственного учреждения

ГБПОУ РО "РКВТ"				
№ п/п	Наименование показателя	Код дохода по бюджетной классификации	Плановые поступления (с учетом возврата), рублей	Кассовые поступления (с учетом возвратов), рублей
1	ДОХОДЫ ОТ СОБСТВЕННОСТИ	120	37669,18	37669,18
2	ДОХОДЫ ОТ ОКАЗАНИЯ ПЛАТНЫХ УСЛУГ (РАБОТ),	130	50558572,61	50347417,48
3	ШТРАФЫ, ПЕНИ, НЕУСТОЙКИ, ВОЗМЕЩЕНИЯ УЩЕРБА	140	13319,52	13319,52
4	БЕЗВОЗМЕЗДНЫЕ ДЕНЕЖНЫЕ ПОСТУПЛЕНИЯ	150	7881000,00	7823361,39
6	ПРОЧИЕ ДОХОДЫ	180	-10321,36	-10321,36
			58480239,95	58211446,21

2.10. Показатели доведенных учреждению лимитов бюджетных обязательств
(заполняют казенные учреждения)

№ п/п	Наименование показателя	Код бюджетной классификации	Объем лимитов бюджетных ассигнований (рублей)
1	2	3	4
...			

2.11. Суммы кассовых и плановых выплат (с учетом восстановленных кассовых выплат) в разрезе выплат, предусмотренных планом финансово – хозяйственной деятельности государственного учреждения

(заполняют бюджетные и автономные учреждения)

№ п/п	Наименование показателя	Код расхода по бюджетной классификации	Кассовые расходы (с учетом возвратов), рублей
1	2	3	4
1	Заработная плата	0704 0000000000 111 211	30619446,24
2	Прочие несоциальные выплаты персоналу в денежной форме	0704 0000000000 112 212	42750,00
3	Начисления на выплаты по оплате труда	0704 0000000000 119 213	9227334,37
4	Услуги связи	0704 0000000000 244 221	220906,58
5	Коммунальные услуги	0704 0000000000 244 223	308656,18
6	Коммунальные услуги	0704 0000000000 247 223	2628424,68
7	Работы, услуги по содержанию имущества	0704 0000000000 244 225	757248,00
8	Прочие работы, услуги	0704 0000000000 112 226	9490,00
9	Прочие работы, услуги	0704 0000000000 244 226	3564970,48
10	Страхование	0704 0000000000 244 227	17362,64
11	Услуги, работы для целей капитальных вложений	0704 0000000000 244 228	396000,00
12	Пособия по социальной помощи населению в денежной форме	1004 0000000000 321 262	43640,00
13	Пособия по социальной помощи населению в натуральной форме	1004 0000000000 321 263	1452761,49
14	Пособия по социальной помощи населению в натуральной форме	0704 0000000000 323 263	745620,00
15	Пособия по социальной помощи населению в натуральной форме	1004 0000000000 323 263	112872,30
16	Социальные пособия и компенсации персоналу в денежной форме	0704 0000000000 111 266	131985,29
17	Социальные пособия и компенсации персоналу в денежной форме	0704 0000000000 112 266	600,00
18	Налоги, пошлины и сборы	0704 0000000000 851 291	840160,72
19	Налоги, пошлины и сборы	0704 0000000000 852 291	7840,00
20	Налоги, пошлины и сборы	0704 0000000000 853 291	1377,27
21	Другие экономические санкции	0704 0000000000 853 295	20500,00

22	Иные выплаты текущего характера физическим лицам	0704 0000000000 340 296	2602682,68
23	Штрафы за нарушение законодательства о налогах и сборах, законодательства о страховых взносах	0704 0000000000 853 292	4736,19
24	Штрафы за нарушение законодательства о закупках и нарушение условий контрактов(договоров)	0704 0000000000 853 293	8539,01
25	Иные выплаты текущего характера организациям	0704 0000000000 853 297	5000
26	Увеличение стоимости основных средств	0704 0000000000 244 310	3738146,72
27	Увеличение стоимости горюче-смазочных материалов	0704 0000000000 244 343	97200,00
28	Увеличение стоимости строительных материалов	0704 0000000000 244 344	59607,87
29	Увеличение стоимости мягкого инвентаря	0704 0000000000 244 345	4940,00
30	Увеличение стоимости прочих материальных запасов	0704 0000000000 244 346	675961,46
31	Увеличение стоимости прочих материальных запасов однократного применения	0704 0000000000 244 349	43540,40
	Всего:		58390300,57

2.12. Показатели кассового исполнения бюджетной сметы учреждения*(заполняют казенные учреждения)*

№ п/п	Наименование показателя	Код бюджетной классификации	Кассовые расходы, рублей
1	2	3	4
...			

2.13. Сведения об исполнении государственного задания на оказание государственных услуг (выполнения работ)
(заполняют бюджетные и автономные учреждения)

Приложение*

*Примечание: * Сведения об исполнении государственного задания на оказание государственных услуг (выполнения работ) предоставляются по форме, установленной приложением № 2 к Положению о формировании государственного задания на оказание государственных услуг (выполнение работ) в отношении государственных учреждений Ростовской области и финансовом обеспечении выполнения государственного задания, утвержденному постановлением Правительства Ростовской области от 18.09.2015 № 582 «О порядке формирования государственного задания на оказание государственных услуг (выполнение работ) в отношении государственных учреждений Ростовской области и финансового обеспечения выполнения государственного задания»*

ОТЧЕТ О ВЫПОЛНЕНИИ
ГОСУДАРСТВЕННОГО ЗАДАНИЯ №

68

на 2021 год и плановый период 2022 и 2023_ годов
от « 30__ » _____ 12_____ 2020 г.

Наименование государственного учреждения
Ростовской области (обособленного подразделения)**государственное бюджетное профессиональное
образовательное учреждение Ростовской области «Ростовский-на-Дону колледж водного
транспорта»**

Виды деятельности государственного учреждения
Ростовской области (обособленного подразделения) среднее профессиональное образование

Периодичность _____ годовой

(указывается в соответствии с периодичностью предоставления отчета о выполнении
государственного задания, установленной в государственном задании)

	Коды
Форма по ОКУД	0506501
Дата	31.12.2021
Код по сводному реестру у По ОКВЭД	
По ОКВЭД	
По ОКВЭД	
По ОКВЭД	
	85.21

Форма № 1
 СВЕДЕНИЯ О ФАКТИЧЕСКОМ ДОСТИЖЕНИИ ПОКАЗАТЕЛЕЙ,
 ХАРАКТЕРИЗУЮЩИХ КАЧЕСТВО ГОСУДАРСТВЕННОЙ УСЛУГИ

по состоянию:
 на «31» декабря 2021 г.

Уникальный номер реестровой записи	Показатель, характеризующий содержание государственной услуги			Показатель, характеризующий условия (формы) оказания государственной услуги		Показатель качества государственной услуги								
	Наименование показателя	Наименование показателя	Наименование показателя	Наименование показателя	Наименование показателя	Наименование	Код по ОКЕИ	Значение			Допустимое (возможное) отклонение	Отклонение, превышающее допустимое (возможное) значение	Причина отклонения	
								Утверждено в государственном задании на год	Утверждено в государственном задании на отчетную дату	Исполнено на отчетную дату				
1	2	3	4	5	6	7	8	9	10	11	12	13	14	15
Программа подготовки квалифицированных рабочих, служащих на базе основного общего образования														
8521010.99.0.Б Б29ЛЦ51000	26.01.07 Матрос	Физические лица с ОВЗ и инвалиды		Очная с ДТ и ЭО		Удельный вес численности выпускников образовательной программы среднего профессионального образования, получивших на государственной итоговой аттестации (ГИА) в форме демонстрационного экзамена (ДЭ), ГИА НОК (независимой оценки квалификаций), защиты выпускной квалификационной работы оценки «хорошо» или «отлично», в общей численности выпускников	процент	744	30 %	30 %	0 %	10%	20%	Набор не осуществлялся
						Удельный вес численности студентов, продолжающих обучение в течение отчетного года по образовательной программе среднего профессионального образования в общей численности студентов по программе на начало года	процент	744	90 %	90 %	0 %	10 %	80 %	Набор не осуществлялся
8521010.99.0.Б Б29ЛЦ03000	26.01.07 Матрос	Физические лица за исключением лиц с ОВЗ и инвалидов		Очная с ДТ и ЭО		Удельный вес численности выпускников образовательной программы среднего профессионального образования, получивших на государственной итоговой аттестации (ГИА) в форме демонстрационного экзамена (ДЭ), ГИА НОК (независимой оценки квалификаций), защиты выпускной квалификационной работы оценки «хорошо» или «отлично», в общей численности выпускников	процент	744	30 %	30 %	54%	5 %		
						Удельный вес численности студентов, продолжающих обучение в течение отчетного года по образовательной программе среднего профессионального образования в общей численности студентов по программе на начало года	процент	744	90 %	90 %	96%	5 %	10%	


Программа подготовки специалистов среднего звена на базе основного общего образования

852101О.99.0.Б Б28МШ27000	26.02.03 Судовождение	Физические лица с ОВЗ и инвалиды		Очная с ДТ и ЭО		Удельный вес численности выпускников образовательной программы среднего профессионального образования, получивших на государственной итоговой аттестации (ГИА) в форме демонстрационного экзамена (ДЭ), ГИА НОК (независимой оценки квалификаций), защиты выпускной квалификационной работы оценки «хорошо» или «отлично», в общей численности выпускников	процент	744	30 %	30 %	0 %	10 %	20 %	Набор не осуществ
														лялся
852101О.99.0.Б Б28МЧ55000	26.02.03 Судовождение	Физические лица за исключением лиц с ОВЗ и инвалидов		Очная с ДТ и ЭО		Удельный вес численности студентов, продолжающих обучение в течение отчетного года по образовательной программе среднего профессионального образования в общей численности студентов по программе на начало года	процент	744	90 %	90 %	0 %	10 %	80 %	Набор не осуществ
														лялся
852101О.99.0.Б Б28МЯ59000	26.02.05 Эксплуатация судовых энергетических установок	Физические лица с ОВЗ и инвалиды		Очная с ДТ и ЭО		Удельный вес численности выпускников образовательной программы среднего профессионального образования, получивших на государственной итоговой аттестации (ГИА) в форме демонстрационного экзамена (ДЭ), ГИА НОК (независимой оценки квалификаций), защиты выпускной квалификационной работы оценки «хорошо» или «отлично», в общей численности выпускников	процент	744	30 %	30 %	0 %	10 %	20 %	Набор не осуществ
														лялся
852101О.99.0.Б Б28МИО87000	26.02.05 Эксплуатация судовых энергетических установок	Физические лица за исключением лиц с ОВЗ и инвалидов		Очная с ДТ и ЭО		Удельный вес численности студентов, продолжающих обучение в течение отчетного года по образовательной программе среднего профессионального образования в общей численности студентов по программе на начало года	процент	744	90 %	90 %	0 %	10 %	80 %	Набор не осуществ
														лялся
852101О.99.0.Б Б28МИО87000	26.02.05 Эксплуатация судовых энергетических установок	Физические лица за исключением лиц с ОВЗ и инвалидов		Очная с ДТ и ЭО		Удельный вес численности выпускников образовательной программы среднего профессионального образования, получивших на государственной итоговой аттестации (ГИА) в форме демонстрационного экзамена (ДЭ), ГИА НОК (независимой оценки квалификаций), защиты выпускной квалификационной работы оценки «хорошо» или «отлично», в общей численности выпускников	процент	744	30 %	30 %	56 %	5 %		
						Удельный вес численности студентов, продолжающих обучение в течение отчетного года по образовательной программе среднего профессионального образования в общей численности студентов по программе на начало года	процент	744	90 %	90 %	97,3 %	5 %	%	

8521010.99.0.Б Б28ЛЛ23000	23.02.01 Организа ция перевозок и управление на транспорте (по видам)	Физические лица с ОВЗ и инвалиды		Очная с ДТ и ЭО		Удельный вес численности выпускников образовательной программы среднего профессионального образования, получивших на государственной итоговой аттестации (ГИА) в форме демонстрационного экзамена (ДЭ), ГИА НОК (независимой оценки квалификаций), защиты выпускной квалификационной работы оценки «хорошо» или «отлично», в общей численности выпускников	процент	744	30 %	30 %	0 %	10 %	20 %	Набор не осуществ лялся
						Удельный вес численности студентов, продолжающих обучение в течение отчетного года по образовательной программе среднего профессионального образования в общей численности студентов по программе на начало года	процент	744	90 %	90 %	0 %	10 %	80 %	Набор не осуществ лялся
8521010.99.0.Б Б28ЛК51000	23.02.01 Организа ция перевозок и управление на транспорте (по видам)	Физические лица за исключение лиц с ОВЗ и инвалидов		Очная с ДТ и ЭО		Удельный вес численности выпускников образовательной программы среднего профессионального образования, получивших на государственной итоговой аттестации (ГИА) в форме демонстрационного экзамена (ДЭ), ГИА НОК (независимой оценки квалификаций), защиты выпускной квалификационной работы оценки «хорошо» или «отлично», в общей численности выпускников	процент	744	30 %	30 %	75%	5 %		
						Удельный вес численности студентов, продолжающих обучение в течение отчетного года по образовательной программе среднего профессионального образования в общей численности студентов по программе на начало года	процент	744	90 %	90 %	93,8%	5 %		
Программа подготовки специалистов среднего звена на базе среднего общего образования														
8521010.99.0. ББ28МШ6700 0	26.02.03 Судовожден ие	Физические лица с ОВЗ и инвалиды		Заочная с ДТ и ЭО		Удельный вес численности выпускников образовательной программы среднего профессионального образования, получивших на государственной итоговой аттестации (ГИА) в форме демонстрационного экзамена (ДЭ), ГИА НОК (независимой оценки квалификаций), защиты выпускной квалификационной работы оценки «хорошо» или «отлично», в общей численности выпускников	процент	744	30 %	30 %	0 %	10 %	20 %	Набор не осуществ лялся
						Удельный вес численности студентов, продолжающих обучение в течение отчетного года по образовательной программе среднего профессионального образования в общей численности студентов по программе на начало года	процент	744	90 %	90 %	0 %	10 %	80 %	Набор не осуществ лялся
8521010.99.0. ББ28МЧ95000	26.02.03 Судовожден ие	Физические лица за исключение лиц с ОВЗ и инвалидов		Заочная с ДТ и ЭО		Удельный вес численности выпускников образовательной программы среднего профессионального образования, получивших на государственной итоговой аттестации (ГИА) в форме демонстрационного экзамена (ДЭ), ГИА НОК (независимой оценки квалификаций), защиты выпускной квалификационной работы оценки «хорошо» или «отлично», в общей численности выпускников	процент	744	30 %	30 %	43%	5 %		
						Удельный вес численности студентов, продолжающих обучение в течение отчетного года по образовательной программе среднего профессионального образования в общей численности студентов по программе на начало года	процент	744	90 %	90 %	91,3%	5 %		

« 28 » *август* 20*22* г.

Директор
(должность)



(подпись)

В.Ю.Маевский

(расшифровка подписи)

СВЕДЕНИЯ О ФАКТИЧЕСКОМ ДОСТИЖЕНИИ ПОКАЗАТЕЛЕЙ,
ХАРАКТЕРИЗУЮЩИХ ОБЪЕМ ГОСУДАРСТВЕННОЙ УСЛУГИ

по состоянию:

на «31» декабря 2021 г.

Уникальный номер реестровой записи	Показатель, характеризующий содержание государственной услуги			Показатель, характеризующий условия (формы) оказания государственной услуги		Показатель объема государственной услуги							Размер платы (цена, тариф)		
	Показатель содержания 1	Показатель содержания 2	Показатель содержания 3	Показатель условия 1	Показатель условия 2	Наименование показателя	Единица измерения		Утверждено в государственном задании на год	Утверждено в государственном задании на отчетную дату	Исполнено на отчетную дату	Допустимое (возможное) отклонение		Отклонение, превышающее допустимое (возможное) значение	Причина отклонения
							Наименование	Код по ОКЕИ							
1	2	3	4	5	6	7	8	9	10	11	12	13	14	15	16
Программа подготовки квалифицированных рабочих, служащих на базе основного общего образования															
8521010.99.0.ББ29ЛЦ51000	26.01.07 Матрос	Физические лица с ОВЗ и инвалиды		Очная с ДТ и ЭО		Численность обучающихся	человек	792	0	0	0	10 %	0	Набор не осуществлялся	
8521010.99.0.ББ29ЛЦ03000	26.01.07 Матрос	Физические лица за исключением лиц с ОВЗ и инвалидов		Очная с ДТ и ЭО		Численность обучающихся	человек	792	93	93	92	5 %			
Программа подготовки специалистов среднего звена на базе основного общего образования															
8521010.99.0.ББ28МШ27000	26.02.03 Судовождение	Физические лица с ОВЗ и инвалиды		Очная с ДТ и ЭО		Численность обучающихся	человек	792	0	0	0	10 %	0	Набор не осуществлялся	
8521010.99.0.ББ28МЧ55000	26.02.03 Судовождение	Физические лица за исключением лиц с ОВЗ и инвалидов		Очная с ДТ и ЭО		Численность обучающихся	человек	792	180	182	183	5 %	0%		
8521010.99.0.ББ28МЯ59000	26.02.05 Эксплуатация судовых энергетических установок	Физические лица с ОВЗ и инвалиды		Очная с ДТ и ЭО		Численность обучающихся	человек	792	0	0	0	10 %	0	Набор не осуществлялся	

Государственное бюджетное профессиональное образовательное учреждение Ростовской области
«Ростовский-на-Дону колледж водного транспорта»
(полное наименование ПОО)

Объем государственной услуги (свод):

Наименование государственной услуги	Единица измерения	Значение объема государственной услуги	
		2021 год Госзадание на текущую дату	2021 год факт
реализация основных профессиональных образовательных программ среднего профессионального образования - программ подготовки квалифицированных рабочих, служащих на базе основного общего образования (очная форма обучения с ДТ и ЭО)	число студентов	93	92
реализация основных профессиональных образовательных программ среднего профессионального образования - программ подготовки квалифицированных рабочих, служащих на базе среднего общего образования (очная форма обучения с ДТ и ЭО)	число студентов	0	0
реализация основных профессиональных образовательных программ среднего профессионального образования - программ подготовки квалифицированных рабочих, служащих на базе среднего общего образования (очно-заочная форма обучения с ДТ и ЭО)	число студентов	0	0
реализация основных профессиональных образовательных программ среднего профессионального образования - программ подготовки специалистов среднего звена на базе основного общего образования (очная форма обучения с ДТ и ЭО)	число студентов	424	425
реализация основных профессиональных образовательных программ среднего профессионального образования - программ подготовки специалистов среднего звена на базе среднего общего образования (очная форма обучения с ДТ и ЭО)	число студентов	0	0
реализация основных профессиональных образовательных программ среднего профессионального образования - программ подготовки специалистов среднего звена на базе основного общего образования (заочная форма обучения с ДТ и ЭО)	число студентов	0	0
реализация основных профессиональных образовательных программ среднего профессионального образования - программ подготовки специалистов среднего звена на базе среднего общего образования (заочная форма обучения с ДТ и ЭО)	число студентов	17	18

« 28 » сентября 20 22 г.

Директор
(должность)

(подпись)

В.Ю.Маевский

(расшифровка подписи)

Отчет по состоянию на 1 января 2022 г.

Среднегодовая численность студентов (сироты) профессиональных образовательных учреждений, обучающихся по программам подготовки квалифицированных рабочих, служащих в 2021 году за счет средств областного бюджета

очное обучение (по программам подготовки квалифицированных рабочих, служащих)

Наименование ПОУ РО	Наименование профессии	код профессии	указать профиль и Т; Е-Н; С-Э; Г	город/село	Количество студентов на 01.01.2021	Прием в рамках КШ	Прибыло из других учебных заведений			Переведено в другие учебные заведения			Выпуск 2021 года (по приказам ПОУ)	Выбыло до окончания срока обучения			Численность студентов на 31.12.2021	Значение показателя объема (полученное по формуле)
							по факту за 12 месяцев (по приказам ПОУ с 01.01.2021 по 31.12.2021)	всего	по факту за 12 месяцев (по приказам ПОУ с 01.01.2021 по 31.12.2021)	всего	по факту за 12 месяцев (по приказам ПОУ с 01.01.2021 по 31.12.2021)	всего						
Общая численность студентов	X	X		X	3	0	0	0	0	0	0	0	1	0	0	0	2	2
Всего по профессиям 9 кл	X	X		X	3	0	0	0	0	0	0	0	1	0	0	0	2	2
в том числе:																		
Матрос		26.01.07	Т	город	3	0	0	0	0	0	0	0	1	0	0	0	2	2
													1	0		0	2	2
													0			0	0	0
													0			0	0	0
													0			0	0	0
													0			0	0	0
													0			0	0	0
Всего на базе 11 кл	X	X		X	0	0	0	0	0	0	0	0	0	0	0	0	0	0
в том числе:																		

Директор В.Ю.Маевский

Гл бухгалтер Е.Потыко


Исполнитель Кабанова Н.Л. моб.Тел+79994806903

"4" января 2022 г.

Среднегодовая численность студентов профессиональных образовательных учреждений, обучающихся по программам подготовки специалистов среднего звена в 2021 году за счет средств областного бюджета


очное обучение (по программам подготовки специалистов среднего звена) на базе основного общего образования

Наименование ПОУ РО	Наименование специальности	код специальности	Профильная / непрофильная специальность (указывают только ПедК) П / Н, (для всех) указать профили Т; Е-Н; С-Э; Г	город / село	Количество студентов на 01.01.2021	Прием в рамках КШП	Прибыло из других учебных заведений			Переведено в другие учебные заведения			Выпуск 2021 года (по приказам ПОУ)	Выбыло до окончания срока обучения			Численность студентов на 31.12.2021	Значение показателя объема (полученное по формуле)	Объем государственного задания на 2021 год (по приказу Минобрнауки России)	отклонение	процент исполнения
							по факту за 12 месяцев (по приказам ПОУ с 01.01.2021 по 31.12.2021)	всего	по факту за 12 месяцев (по приказам ПОУ с 01.01.2021 по 31.12.2021)	всего	по факту за 12 месяцев (по приказам ПОУ с 01.01.2021 по 31.12.2021)	всего									
Общая численность студентов	X	X	X	X	438	125	12	0	12	6	0	6	91	16	0	16	462	425	424	1	100,2%
Всего по специальностям базовой подготовки	X	X	X	X	438	125	12	0	12	6	0	6	91	16	0	16	462	425	X	X	X
в том числе:																					
Судовождение		26.02.03	T	город	192	50	7		7	2		2	46	6		6	195	183	182		
Эксплуатация судовых энергетических установок		26.02.05	T	город	149	25	3		3	2		2	25	4		4	146	142	141		
Организация перевозок и управление на транспорте		23.02.01	T	город	97	50	2		2	2		2	20	6		6	121	100	101		
									0			0				0	0	0			
									0			0				0	0	0			
Всего по специальностям углубленной подготовки	X	X	X	X	0	0	0	0	0	0	0	0	0	0	0	0	0	0	X	X	X
в том числе:																					
									0			0				0	0	0			
									0			0				0	0	0			
									0			0				0	0	0			
									0			0				0	0	0			

Директор  В. Ю. Маевский

М.П.

Главный бухгалтер  Е. А. Потыко




Исполнитель  Кабанова Н.Л. моб. тел. +79994806903

"28" января 2022 г.

Среднегодовая численность студентов профессиональных образовательных учреждений, обучающихся по программам подготовки специалистов среднего звена в 2021 году за счет средств областного бюджета

заочное обучение (по программам подготовки специалистов среднего звена) на базе среднего общего образования

Наименование ПОУ РО	Наименование специальности	код специальности	Профильная / непрофильная специальность (указывают только ПедК) П / Н, (для всех) указать профили Т; Е-Н; С-Э; Г	город / село	Количество студентов на 01.01.2021	Применение в рамках КПП	Прибыло из других учебных заведений			Переведено в другие учебные заведения			Выпуск 2021 года (по приказам ПОУ)	Выбыло до окончания срока обучения			Численность студентов на 31.12.2021	Значение показателя объема (полученное по формуле)	Объем государственного задания на 2021 год (по приказу Минобрнауки России)	отклонение	процент исполнения
							по факту за 12 месяцев (по приказам ПОУ с 01.01.2021 по 31.12.2021)		всего	по факту за 12 месяцев (по приказам ПОУ с 01.01.2021 по 31.12.2021)		всего		по факту за 12 месяцев (по приказам ПОУ с 01.01.2021 по 31.12.2021)		всего					
Общая численность студентов	X	X	X	X	23	0	0	0	0	0	0	7	2	0	2	14	18	17	1	105,9%	
Всего по специальностям базовой подготовки	X	X	X	X	23	0	0	0	0	0	0	7	2	0	2	14	18	X	X	X	
в том числе:																					
Судовождение		26.02.03	Т	город	23	0						7	2		2	14	18	X	X	X	
												0	0		0	0	0				
												0	0		0	0	0				
												0	0		0	0	0				
												0	0		0	0	0				
												0	0		0	0	0				
												0	0		0	0	0				
												0	0		0	0	0				
Всего по специальностям углубленной подготовки	X	X	X	X	0	0	0	0	0	0	0	0	0	0	0	0	0	X	X	X	
в том числе:																					

Директор  В.Ю.Маевский
 М.П.
 Главный бухгалтер  Е.А.Потыко
 Исполнитель  Н.Л.Кабанова моб. тел. +79994806903
 " " января 2022 г.

Среднегодовая численность студентов (сироты) профессиональных образовательных учреждений, обучающихся по программам подготовки специалистов среднего звена в 2021 году за счет средств областного бюджета

очное обучение (по программам подготовки специалистов среднего звена) на базе основного общего образования

Наименование ПОУ РО	Наименование специальности	код специальности	Профильная / непрофильная специальность (указывают только ПедК) П / Н, (для всех) указать профили Т; Е-Н; С-Э; Г	город / село	Количество студентов на 01.01.2021	Прием в рамках КЦП	Прибыло из других учебных заведений			Переведено в другие учебные заведения			Выпуск 2021 года (по приказам ПОУ)	Выбыло до окончания срока обучения			Численность студентов на 31.12.2021	Значение показателя объема (полученное по формуле)	
							по факту за 12 месяцев (по приказам ПОУ с 01.01.2021 по 31.12.2021)	всего	всего	по факту за 12 месяцев (по приказам ПОУ с 01.01.2021 по 31.12.2021)	всего	всего		по факту за 12 месяцев (по приказам ПОУ с 01.01.2021 по 31.12.2021)	всего				
Общая численность студентов	X	X	X	X	8	2	0	0	0	0	0	0	1	1	0	1	8	8	
Всего по специальностям базовой подготовки	X	X	X	X	8	2	0	0	0	0	0	0	1	1	0	1	8	8	
в том числе:																			X
Судовождение		26.02.03	Т	город	3	0	0	0	0	0	0	0	0	1	0	1	8	8	
Эксплуатация судовых энергетических установок		26.02.05	Т	город	4	0	0	0	0	0	0	0	1	0	0	1	2	2	
Организация перевозок и управление на транспорте		23.02.01	Т	город	1	2	0	0	0	0	0	0	0	0	0	0	3	4	
								0				0	0	0	0	0	3	2	
								0				0	0	0	0	0	0	0	
								0				0	0	0	0	0	0	0	
Всего по специальностям углубленной подготовки	X	X	X	X	0	0	0	0	0	0	0	0	0	0	0	0	0	0	X
в том числе:																			
																	0	0	
																	0	0	
																	0	0	
																	0	0	
																	0	0	



 Директор _____ В.Ю.Маевский
 М.П. _____
 Главный бухгалтер _____ Е.А.Потыко
 Исполнитель Кабанова Н.Л. моб. Тел +79994806903. *НЛ*
 _____ января 2022 г.

Отчет по состоянию на 1 января 2022 г.


Среднегодовая численность студентов профессиональных образовательных учреждений, обучающихся по программам подготовки квалифицированных рабочих, служащих в 2021 году за счет средств областного бюджета

очное обучение (по программам подготовки квалифицированных рабочих, служащих)

Наименование ПОУ РО	Наименование профессии	код профессии	указать профиль и Т; Е-Н; С-Э; Г	город/ село	Количество студентов на 01.01.2021	Прием в рамках КЦП	Прибыло из других учебных заведений			Переведено в другие учебные заведения			Выпуск 2021 года (по приказам ПОУ)	Выбыло до окончания срока обучения			Численность студентов на 31.12.2021	Значение показателя объема (полученное по формуле)	Объем государственного задания на 2021 год (по приказу Минобрнауки РО)	отклонение	процент исполнения
							по факту за 12 месяцев (по приказам ПОУ с 01.01.2021 по 31.12.2021)	всего	всего	по факту за 12 месяцев (по приказам ПОУ с 01.01.2021 по 31.12.2021)	всего	всего		по факту за 12 месяцев (по приказам ПОУ с 01.01.2021 по 31.12.2021)	всего	всего					
Общая численность студентов	X	X		X	97	25	2	0	2	2	0	2	22	4	0	4	96	92	93	-1	98,9%
Всего по профессиям 9 кл	X	X		X	97	25	2	0	2	2	0	2	22	4	0	4	96	92		X	X
в том числе	Матрос	26 01 07	т	город	97	25	2		2	2		2	22	4		4	96	92		X	X
									0			0				4	96	92			
									0			0				0	0	0			
									0			0				0	0	0			
									0			0				0	0	0			
									0			0				0	0	0			
Всего на базе 11 кл	X	X		X	0	0	0	0	0	0	0	0	0	0	0	0	0	0		X	X
в том числе									0			0				0	0	0			
									0			0				0	0	0			
									0			0				0	0	0			
									0			0				0	0	0			

Директор  В.Ю.Маевский

Гл бухгалтер  Е.А.Потыко

Исполнитель  Н.Л.Кабанова моб. Тел+79994806903

" 28 " января 2022 г.

Раздел III. Об использовании имущества, закрепленного за учреждением

№ п/п	Наименование показателя	Значение показателя на начало отчетного периода (рублей)	Значение показателя на конец отчетного периода (рублей)
1	2	3	4
1	общая балансовая (остаточная) стоимость недвижимого имущества, находящегося у учреждения на праве оперативного управления	20147436,64 (0)	20147436,64 (0)
2	общая балансовая (остаточная) стоимость недвижимого имущества, находящегося у учреждения на праве оперативного управления, и переданного в аренду	23922,97 (0)	23922,97(0)
3	общая балансовая (остаточная) стоимость недвижимого имущества, находящегося у учреждения на праве оперативного управления, и переданного в безвозмездное пользование	107653,35 (0)	107653,35(0)
4	общая балансовая (остаточная) стоимость движимого имущества, находящегося у учреждения на праве оперативного управления	34162951,12(6809720,39)	37884310,32(6191002,88)
5	общая балансовая (остаточная) стоимость движимого имущества, находящегося у учреждения на праве оперативного управления, и переданного в аренду		
6	общая балансовая (остаточная) стоимость движимого имущества, находящегося у учреждения на праве оперативного управления, и переданного в безвозмездное пользование		
7	общая площадь объектов недвижимого имущества, находящегося у учреждения на праве оперативного управления	5454,7	5454,7
8	общая площадь объектов недвижимого имущества, находящегося у учреждения на праве оперативного управления, и переданного в аренду	6,4	6,4
9	общая площадь объектов недвижимого имущества, находящегося у учреждения на праве оперативного управления, и переданного в безвозмездное пользование	28,8	28,8
10	количество объектов недвижимого имущества, находящегося у учреждения на праве оперативного управления	5	5
11	объем средств, полученных в отчетном году от распоряжения в установленном порядке имуществом, находящимся у учреждения на праве оперативного управления	20265,65	37669,18
<i>(заполняют бюджетные и автономные учреждения)</i>			
12	общая балансовая (остаточная) стоимость недвижимого имущества, приобретенного учреждением в отчетном году за счет средств, выделенных органом, осуществляющим функции и полномочия учредителя, учреждению на указанные цели		
13	общая балансовая (остаточная) стоимость недвижимого имущества, приобретенного учреждением в отчетном году за счет доходов, полученных от платных услуг и иной приносящей доход деятельности		
14	общая балансовая (остаточная) стоимость особо ценного движимого имущества, находящегося у учреждения на праве оперативного управления	30673000,65(6624993,07)	34325253,24(6054202,92)